СХЕМА ТЕПЛОПОСТАЧАННЯ М. ПРИЛУКИ
Котельня по вул. Київська,56/1

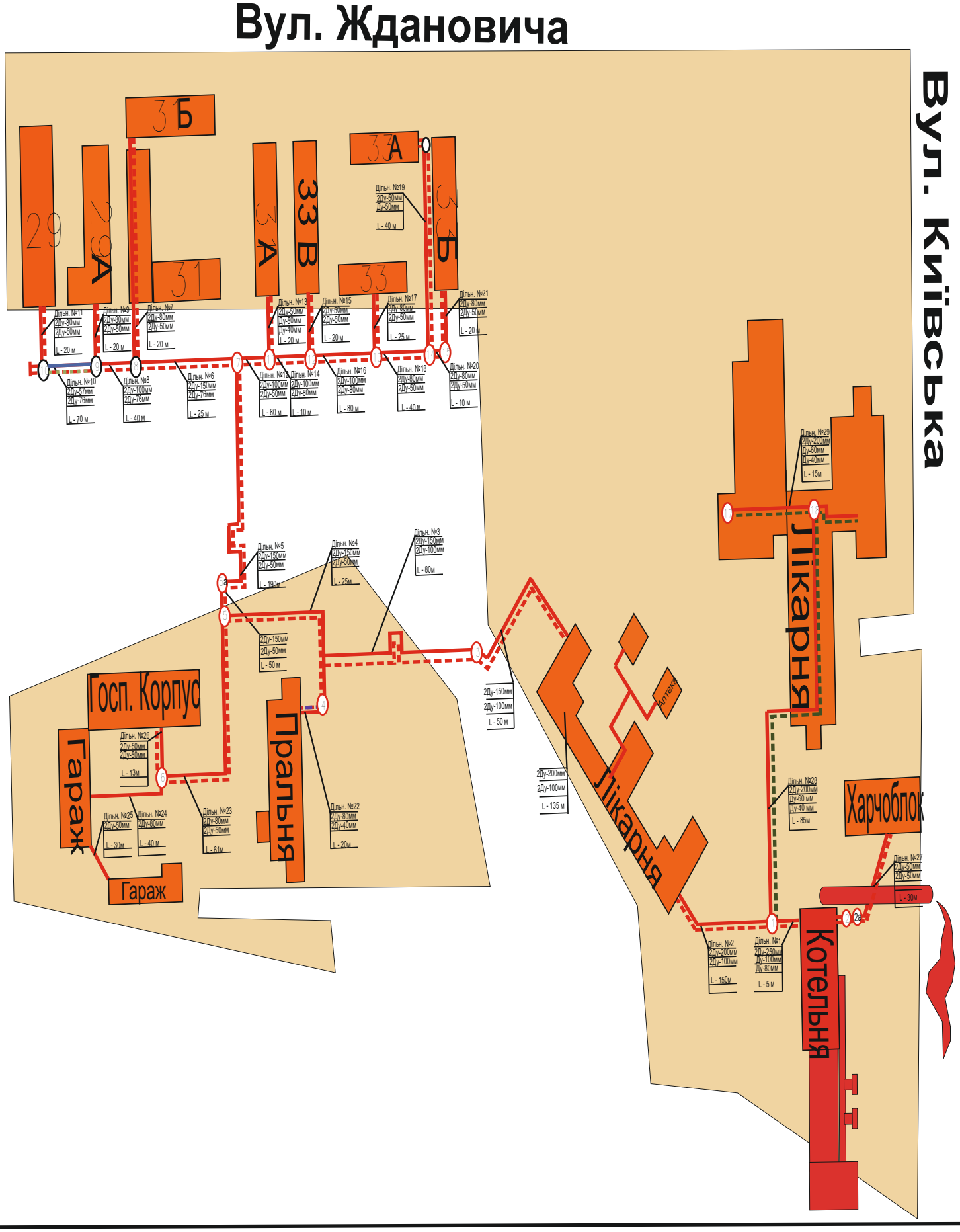

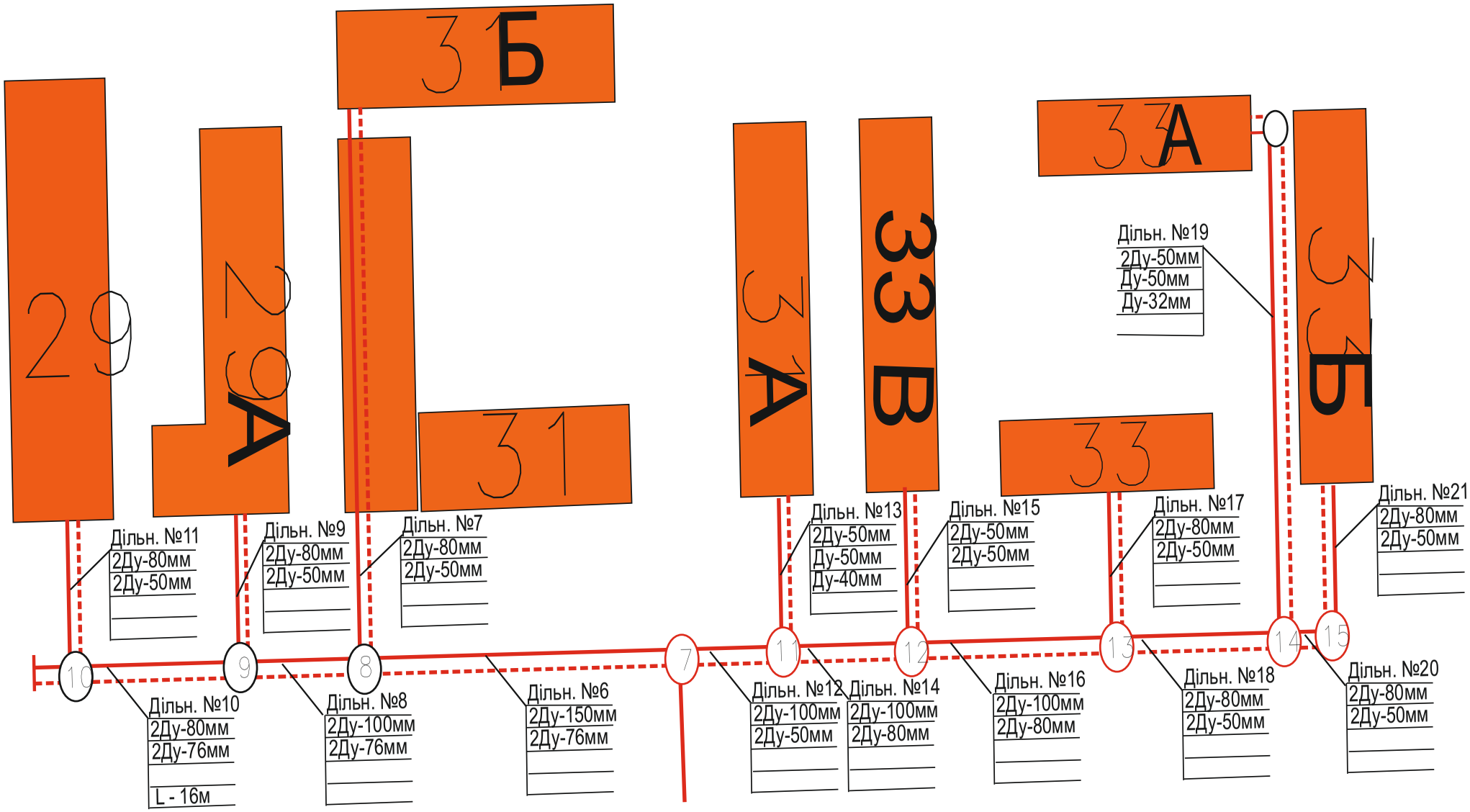
29
29А
31Б
31
31А
33В
33А
33
35Б
Дільн. №11
2Ду-80мм
2Ду-50мм
Дільн. №9
2Ду-80мм
2Ду-50мм
Дільн. №7
2Ду-80мм
2Ду-50мм
Дільн. №13
2Ду-50мм
Ду-50мм
Ду-40мм
Дільн. №15
2Ду-50мм
2Ду-50мм
Дільн. №17
2Ду-80мм
2Ду-50мм
Дільн. №19
2Ду-50мм
Ду-50мм
Ду-32мм
Дільн. №21
2Ду-80мм
2Ду-50мм
10
9
8
7
11
12
13
14
15
Дільн. №10
2Ду-80мм
2Ду-76мм
L - 16м
Дільн. №8
2Ду-100мм
2Ду-76мм
Дільн. №6
2Ду-150мм
2Ду-76мм
Дільн. №12
2Ду-100мм
2Ду-50мм
Дільн. №14
2Ду-100мм
2Ду-80мм
Дільн. №16
2Ду-100мм
2Ду-80мм
Дільн. №18
2Ду-80мм
2Ду-50мм
Дільн. №20
2Ду-80мм
2Ду-50мм

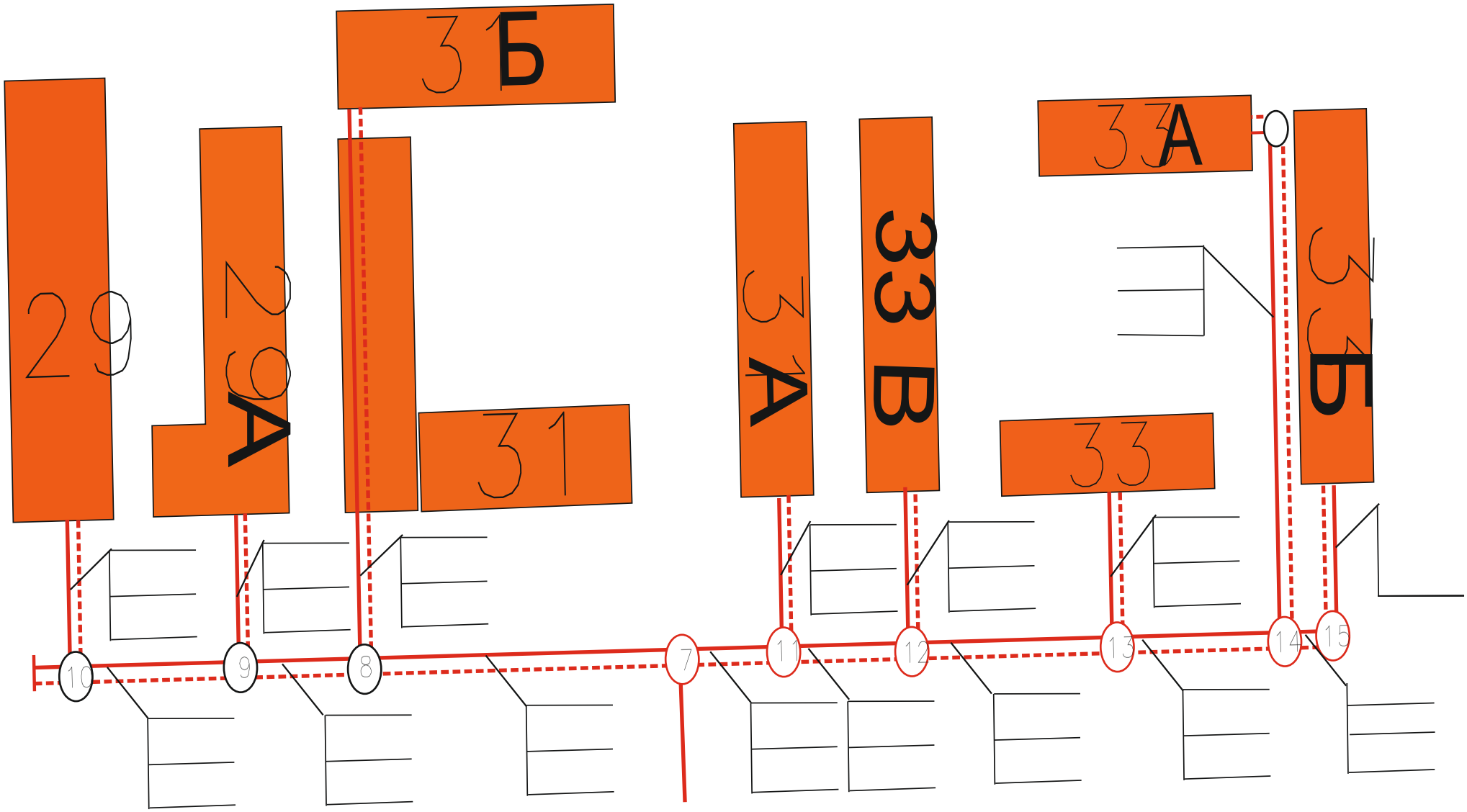
29
29А
31Б
31
31А
33В
33А
33
35Б
10
9
8
7
11
12
13
14
15